

# TITÁN



**LAVAMANOS**  
**& LAVABOTAS**



[www.titanlavamanos.com](http://www.titanlavamanos.com)



Titan Lavamanos Inoxidables



+52 55 2323 7974



Utilizamos acero inoxidable 304 certificado; este material contiene un mínimo de 18% de cromo y 8% de níquel, combinado con un máximo de 0.08% de carbono, **una composición que lo hace muy resistente a la corrosión y a la oxidación.**

Es importante destacar que el nombre 'acero inoxidable' no se refiere a su total inmunidad al óxido, sino a su excepcional resistencia al desgaste en comparación con el acero común.

**El acero inoxidable ofrece una capacidad impresionante para mantener su integridad estructural a lo largo del tiempo, teniendo un ciclo de vida muy amplio.**

Es un material sólido y **NO** un revestimiento aplicado al acero común.

Por lo que resiste a golpes, rayaduras u otros daños.

#### VENTAJAS DEL ACERO INOXIDABLE 304:

- Alta Higiene: Su superficie no es favorable para el desarrollo de bacterias ni otros organismos.
- Sostenibilidad: Ofrece una larga vida útil, es fácil de limpiar y es 100 % reciclable.
- Resistencia a la corrosión: El cromo presente en este metal con ayuda del oxígeno del aire ayuda a que el metal se repare por si solo en caso de sufrir algún daño.
- Es un material inerte: es decir que no altera el color, olor o sabor de las cosas que entren en contacto con el.
- No requiere procesos de protección adicionales: Como galvanización, cromado, pintado, etc.
- Gran resistencia al impacto y a altas temperaturas.
- Bajo costo de mantenimiento.
- Fácil de limpiar.
- Estético.



# PEDESTAL JUNIOR SENCILLO Y DOBLE



FICHA TÉCNICA

**MODELO: SENCILLO CLAVE: TITAN-PEDESTAL-JR-S**

## ACCIONADO DE AGUA:

Con válvula de un pedal para agua fría, con indicador en azul.

## INCLUYE:

- 1 Lavamanos soldado a una pieza.
- 1 Válvula de pie de 1 pedal.
- 1 Cuello de ganso soldado a pared de 4".
- 2 Rondanas planas y 2 tuercas de presión.



Consulta el precio de este producto en nuestra tienda en línea.  
[www.titanlavamanos.com/tienda](http://www.titanlavamanos.com/tienda)



**MODELO: DOBLE CLAVE: TITAN-PEDESTAL-JR-D**

## ACCIONADO DE AGUA:

Con válvula de dos pedales para agua fría y caliente, con indicadores en azul y rojo.

## INCLUYE:

- 1 Lavamanos soldado a una pieza.
- 1 Válvula de pie de 2 pedales.
- 1 Cuello de ganso soldado a pared de 4".
- 2 Rondanas planas y 2 tuercas de presión.

Consulta el precio de este producto en nuestra tienda en línea.  
[www.titanlavamanos.com/tienda](http://www.titanlavamanos.com/tienda)



FICHA TÉCNICA

➤ **SALIDA DE AGUA:** Con cuello de ganso soldado en el respaldo.

➤ **SISTEMA DE FIJACIÓN:** A piso.



- ✓ IDEAL PARA ESPACIOS REDUCIDOS.
- ✓ DOBLECES DE REFUERZO EN LA PARTE TRASERA DEL RESPALDO Y POSTE.
- ✓ EL PEDESTAL CUBRE LAS CONEXIONES DE INSTALACIÓN.
- ✓ EL ACCIONADO CON EL PIE EVITA TOCAR LLAVES.



## > Complementa tu lavamanos con:



### > KIT DE INSTALACIÓN:

#### PEDESTAL JUNIOR SENCILLO:

CLAVE: TITAN-KIT-PEDESTAL-1-PEDAL


1 manguera coflex de acero inoxidable de 150 cm x 1/2"



1 manguera coflex de acero inoxidable de 100 cm x 1/2"



1 cespól flexible entrada de 1 1/2" x salida 2"



1 chupón de hule adaptador para el cespól de 2" a 1 1/2"



1 contra canasta de acero inoxidable entrada de 2" salida de 1 1/2"



2 niples de acero inoxidable cédula 40 t-304 NTP de 1/2" x 3"



1 cinta teflón



4 taquetes de expansión de 5/16" x 2 1/2"



#### PEDESTAL JUNIOR DOBLE:

CLAVE: TITAN-KIT-PEDESTAL-2-PEDALES


1 manguera coflex de acero inoxidable de 150 cm x 1/2"



2 mangueras coflex de acero inoxidable de 100 cm x 1/2"



1 cespól flexible entrada de 1 1/2" x salida 2"



1 chupón de hule adaptador para el cespól de 2" a 1 1/2"



1 contra canasta de acero inoxidable entrada de 2" salida de 1 1/2"



3 niples de acero inoxidable cédula 40 t-304 NTP de 1/2" x 3"



1 cinta teflón



4 taquetes de expansión de 5/16" x 2 1/2"



### > REPUESTOS:



Repuesto accionador para válvulas.  
Clave: TITAN-N5



Válvula de un pedal.  
Clave: TITAN-N2



Válvula de dos pedales.  
Clave: TITAN-N1

Funcionabilidad: agua fría.  
Cerrado automático del pedal.  
Sistema de fijación: a piso con tornillos.

Funcionabilidad: agua fría y caliente.  
Cerrado automático de pedales.  
Sistema de fijación: a piso con tornillos.



# ➤ PEDESTAL JUMBO SENCILLO Y DOBLE



FICHA TÉCNICA

**MODELO: SENCILLO CLAVE: TITAN-PEDESTAL-JB-S**

## ➤ ACCIONADO DE AGUA:

Con válvula de un pedal para agua fría, con indicador en azul.

## ➤ INCLUYE:

- 1 Lavamanos soldado a una pieza.
- 1 Válvula de pie de 1 pedal.
- 1 Cuello de ganso de 11".
- 2 Rondanas planas y 2 tuercas de presión.



Consulta el precio de este producto en nuestra tienda en línea.  
[www.titanlavamanos.com/tienda](http://www.titanlavamanos.com/tienda)



**MODELO: DOBLE CLAVE: TITAN-PEDESTAL-JB-D**

## ➤ ACCIONADO DE AGUA:

Con válvula de dos pedales para agua fría y caliente, con indicadores en azul y rojo.

## ➤ INCLUYE:

- 1 Lavamanos soldado a una pieza.
- 1 Válvula de pie de 2 pedales.
- 1 Cuello de ganso de 11".
- 2 Rondanas planas y 2 tuercas de presión.



FICHA TÉCNICA

Consulta el precio de este producto en nuestra tienda en línea.  
[www.titanlavamanos.com/tienda](http://www.titanlavamanos.com/tienda)

➤ **SALIDA DE AGUA:** Con cuello de ganso de 11".

➤ **SISTEMA DE FIJACIÓN:** A piso.



- ✓ DOBLECES DE REFUERZO EN POSTE Y PARTE TRASERA DEL RESPALDO.
- ✓ EL PEDESTAL CUBRE LAS CONEXIONES DE INSTALACIÓN.
- ✓ EL ACCIONADO CON EL PIE EVITA TOCAR LLAVES.
- ✓ TARJA MÁS GRANDE Y PROFUNDA.
- ✓ RESPALDO PARA EVITAR SALPICADURAS.



> **Complementa tu lavamanos con:**



> **KIT DE INSTALACIÓN:**

**PEDESTAL JUMBO SENCILLO:**

**CLAVE:** TITAN-KIT-PEDESTAL-1-PEDAL


1 manguera coflex de acero inoxidable de 150 cm x 1/2"



1 manguera coflex de acero inoxidable de 100 cm x 1/2"



1 cespól flexible entrada de 1 1/2" x salida 2"



1 chupón de hule adaptador para el cespól de 2" a 1 1/2"



1 contra canasta de acero inoxidable entrada de 2" salida de 1 1/2"



2 niples de acero inoxidable cédula 40 t-304 NTP de 1/2" x 3"



1 cinta teflón



4 taquetes de expansión de 5/16" x 2 1/2"



**PEDESTAL JUMBO DOBLE:**

**CLAVE:** TITAN-KIT-PEDESTAL-2-PEDALES


1 manguera coflex de acero inoxidable de 150 cm x 1/2"



2 mangueras coflex de acero inoxidable de 100 cm x 1/2"



1 cespól flexible entrada de 1 1/2" x salida 2"



1 chupón de hule adaptador para el cespól de 2" a 1 1/2"



1 contra canasta de acero inoxidable entrada de 2" salida de 1 1/2"



3 niples de acero inoxidable cédula 40 t-304 NTP de 1/2" x 3"



1 cinta teflón



4 taquetes de expansión de 5/16" x 2 1/2"



> **REPUESTOS:**



Repuesto accionador para válvulas.  
Clave: TITAN-N5



Válvula de un pedal.  
Clave: TITAN-N2

Funcionabilidad: agua fría.  
Cerrado automático del pedal.  
Sistema de fijación: a piso con tornillos.



Válvula de dos pedales.  
Clave: TITAN-N1

Funcionabilidad: agua fría y caliente.  
Cerrado automático de pedales.  
Sistema de fijación: a piso con tornillos.



Llave cuello de ganso de 11".



# > RODILLA JUNIOR SENCILLO Y DOBLE



FICHA TÉCNICA

**MODELO: SENCILLO CLAVE: TITAN-RODILLA-JR-S**

## > ACCIONADO DE AGUA:

Con válvula de un pedal para agua fría, con indicador en azul, fijada con tuercas.

## > INCLUYE:

- 1 Lavamanos soldado a una pieza.
- 1 Válvula de rodilla de 1 pedal.
- 1 Cuello de ganso de 8".
- 2 Anclas para fijar a muro.



Consulta el precio de este producto en nuestra tienda en línea.  
[www.titanlavamanos.com/tienda](http://www.titanlavamanos.com/tienda)

**MODELO: DOBLE CLAVE: TITAN-RODILLA-JR-D**

## > ACCIONADO DE AGUA:

Con válvula de dos pedales para agua fría y caliente, con indicadores en azul y rojo.

## > INCLUYE:

- 1 Lavamanos soldado a una pieza.
- 1 Válvula de rodilla de 2 pedales.
- 1 Cuello de ganso de 8".
- 2 Anclas para fijar a muro.



FICHA TÉCNICA

Consulta el precio de este producto en nuestra tienda en línea.  
[www.titanlavamanos.com/tienda](http://www.titanlavamanos.com/tienda)

> **SALIDA DE AGUA:** Con cuello de ganso de 8".

> **SISTEMA DE FIJACIÓN:** A muro con bayonetas.



- ✓ IDEAL PARA ESPACIOS REDUCIDOS.
- ✓ DOBLECES PERIMETRALES DE REFUERZO EN LA TARJA Y PARTE TRASERA DEL RESPALDO.
- ✓ EL ACCIONADO CON LA RODILLA EVITA TOCAR LLAVES.



## > Complementa tu lavamanos con:



### > KIT DE INSTALACIÓN:


#### RODILLA JUNIOR SENCILLO:

CLAVE: TITAN-KIT-RODILLA-1-PEDAL

2 mangueras coflex de acero inoxidable de 100 cm x 1/2"



1 cespól flexible entrada de 1 1/2" x salida 2"



1 chupón de hule adaptador para el cespól de 2" a 1 1/2"



1 contra canasta de acero inoxidable entrada de 2" salida de 1 1/2"



2 niples de acero inoxidable cédula 40 t-304 NTP de 1/2" x 3"



1 cinta teflón



4 taquetes de expansión de 5/16" x 2 1/2"




#### RODILLA JUNIOR DOBLE:

CLAVE: TITAN-KIT-RODILLA-2-PEDALES

3 mangueras coflex de acero inoxidable de 100 cm x 1/2"



1 cespól flexible entrada de 1 1/2" x salida 2"



1 chupón de hule adaptador para el cespól de 2" a 1 1/2"



1 contra canasta de acero inoxidable entrada de 2" salida de 1 1/2"



3 niples de acero inoxidable cédula 40 t-304 NTP de 1/2" x 3"



1 cinta teflón



4 taquetes de expansión de 5/16" x 2 1/2"



### > REPUESTOS:



Repuesto accionador para válvulas.  
Clave: TITAN-N5



Válvula de un pedal.  
Clave: TITAN-N3

Funcionabilidad: agua fría.  
Cerrado automático del pedal.  
Sistema de fijación: a piso con tornillos.



Válvula de dos pedales.  
Clave: TITAN-N4

Funcionabilidad: agua fría y caliente.  
Cerrado automático de pedales.  
Sistema de fijación: a piso con tornillos.



Llave cuello de ganso de 8".



# > RODILLA JUMBO SENCILLO Y DOBLE



**MODELO: SENCILLO CLAVE: TITAN-RODILLA-JB-S**

## > ACCIONADO DE AGUA:

Con válvula de un pedal para agua fría, con indicador en azul, fijada con tuercas.

## > INCLUYE:

- 1 Lavamanos soldado a una pieza.
- 1 Válvula de rodilla de 1 pedal.
- 1 Cuello de ganso de 11".
- 2 Anclas para fijar a muro.



Consulta el precio de este producto en nuestra tienda en línea.  
[www.titanlavamanos.com/tienda](http://www.titanlavamanos.com/tienda)



**MODELO: DOBLE CLAVE: TITAN-RODILLA-JB-D**

## > ACCIONADO DE AGUA:

Con válvula de dos pedales para agua fría y caliente, con indicadores en azul y rojo.

## > INCLUYE:

- 1 Lavamanos soldado a una pieza.
- 1 Válvula de rodilla de 2 pedales.
- 1 Cuello de ganso de 11".
- 2 Anclas para fijar a muro.

Consulta el precio de este producto en nuestra tienda en línea.  
[www.titanlavamanos.com/tienda](http://www.titanlavamanos.com/tienda)



> **SALIDA DE AGUA:** Con cuello de ganso de 8".

> **SISTEMA DE FIJACIÓN:** A muro con bayonetas.



- ✓ **TARJA MÁS GRANDE Y PROFUNDA.**
- ✓ **DOBLECES PERIMETRALES DE REFUERZO EN LA TARJA Y PARTE TRASERA DEL RESPALDO.**
- ✓ **EL ACCIONADO CON LA RODILLA EVITA TOCAR LLAVES.**



## > Complementa tu lavamanos con:



### > KIT DE INSTALACIÓN:


#### RODILLA JUMBO SENCILLO:

CLAVE: TITAN-KIT-RODILLA-1-PEDAL

2 mangueras coflex de acero inoxidable de 100 cm x 1/2"



1 cespul flexible entrada de 1 1/2" x salida 2"



1 chupón de hule adaptador para el cespul de 2" a 1 1/2"



1 contra canasta de acero inoxidable entrada de 2" salida de 1 1/2"



2 niples de acero inoxidable cédula 40 t-304 NTP de 1/2" x 3"



1 cinta teflón



4 taquetes de expansión de 5/16" x 2 1/2"




#### RODILLA JUMBO DOBLE:

CLAVE: TITAN-KIT-RODILLA-2-PEDALES

3 mangueras coflex de acero inoxidable de 100 cm x 1/2"



1 cespul flexible entrada de 1 1/2" x salida 2"



1 chupón de hule adaptador para el cespul de 2" a 1 1/2"



1 contra canasta de acero inoxidable entrada de 2" salida de 1 1/2"



3 niples de acero inoxidable cédula 40 t-304 NTP de 1/2" x 3"



1 cinta teflón



4 taquetes de expansión de 5/16" x 2 1/2"



### > REPUESTOS:



Repuesto accionador para válvulas.  
Clave: TITAN-N5



Válvula de un pedal.  
Clave: TITAN-N3

Funcionabilidad: agua fría.  
Cerrado automático del pedal.  
Sistema de fijación: a piso con tornillos.



Válvula de dos pedales.  
Clave: TITAN-N4

Funcionabilidad: agua fría y caliente.  
Cerrado automático de pedales.  
Sistema de fijación: a piso con tornillos.



Llave cuello de ganso de 11".



LAVAMANOS

## > DE SENSOR



MODELO: SENSOR CLAVE: TITAN-SENSOR

> **ACCIONADO DE AGUA:**  
Con sensor de movimiento.

> **INCLUYE:**  
1 Tarja soldada a una sola pieza.  
2 Anclas para fijar a muro.  
1 Llave de sensor electrónica.



FICHA TÉCNICA

> **SALIDA DE AGUA:** Con llave de sensor.

> **SISTEMA DE FIJACIÓN:** A muro con bayonetas.



- ✓ **IDEAL PARA ESPACIOS REDUCIDOS.**
- ✓ **DOBLECES PERIMETRALES DE REFUERZO EN LA TARJA Y PARTE TRASERA DEL RESPALDO.**
- ✓ **EL ACCIONADO CON SENSOR EVITA TOCAR LLAVES.**



Consulta el precio de este producto en nuestra tienda en línea.  
[www.titanlavamanos.com/tienda](http://www.titanlavamanos.com/tienda)

## > Complementa tu lavamanos con:

> **KIT DE INSTALACIÓN:**

CLAVE: TITAN-KIT-SENSOR

1 cespól de 1 1/2" a 2"



1 chupón de hule adaptador para el cespól de 2" a 1 1/2"



1 contra canasta de acero inoxidable entrada de 2" salida de 1 1/2"



1 cinta teflón



4 taquetes de expansión de 5/16" x 2 1/2"



INSTALACIÓN

> **REPUESTOS:**



Mezcladora de sensor electrónica.



**MODELO:** 1 ESTACIÓN **CLAVE:** TITAN-LAVABOTAS-1

## ACCIONADO DE AGUA:

Con válvula de un pedal para agua fría, con indicador en azul.

## INCLUYE:

- 1 Válvula de pie de 1 pedal fijada con tuercas.
- 1 Cepillo.
- 4 Regatones niveladores instalados.
- 1 Rejilla desmontable.
- 1 Marco desmontable con soporte para cepillo.



**SALIDA DE AGUA:** Por cepillo.

**SALIDA DE AGUA DE DESAGÜE:** Por la parte inferior, con desnivel para evitar acumulación de agua.

Consulta el precio de este producto en nuestra tienda en línea.  
[www.titanlavamanos.com/tienda](http://www.titanlavamanos.com/tienda)



- ✓ CON DESNIVEL EN CHAROLA PARA EVITAR ACUMULACIÓN DE AGUA.
- ✓ CEPILLO CON CERTIFICADO DE LA FDA.
- ✓ CON REFUERZO CENTRAL INFERIOR.
- ✓ MARCO DESMONTABLE.
- ✓ REFUERZO CENTRAL.



FICHA TÉCNICA

## ACCESORIOS PARA INSTALACIÓN:

Conexiones hidráulicas de pvc ya instaladas.

Manguera tramada de 1 m. conectada a cepillo.

## REPUESTOS:



**Válvula de un pedal.**

Clave: TITAN-N3

Funcionabilidad: agua fría.

Cerrado automático del pedal.

Sistema de fijación: a piso con tornillos.



**Repuesto accionador para válvulas.**  
Clave: TITAN-N5



**Cepillo.**

Diferentes colores.

Clave: CEP-LB





**MODELO:** 3 ESTACIONES **CLAVE:** TITAN-LAVABOTAS-3

## ACCIONADO DE AGUA:

Con válvulas de un pedal para agua fría, con indicador en azul.

## INCLUYE:


- 3 Válvulas de pie de 1 pedal.
- 3 Cepillos.
- 6 Regatones niveladores instalados.
- 3 Rejillas desmontables.
- 1 Marco desmontable con soportes para cepillos.



**SALIDA DE AGUA:** Por cepillo.

**SALIDA DE AGUA DE DESAGÜE:** Por la parte inferior, con desnivel para evitar acumulación de agua.

Consulta el precio de este producto en nuestra tienda en línea.  
[www.titanlavamanos.com/tienda](http://www.titanlavamanos.com/tienda)



- ✓ CON DESNIVEL EN CHAROLA PARA EVITAR ACUMULACIÓN DE AGUA.
- ✓ CEPILLO CON CERTIFICADO DE LA FDA.
- ✓ CON REFUERZO CENTRAL INFERIOR.
- ✓ MARCO DESMONTABLE.
- ✓ REFUERZO CENTRAL.



FICHA TÉCNICA

## ACCESORIOS PARA INSTALACIÓN:

Conexiones hidráulicas de pvc ya instaladas.

Mangueras tramadas de 1 m. conectadas a cepillos.

## REPUESTOS:



**Válvula de un pedal.**

Clave: TITAN-N3

Funcionabilidad: agua fría.

Cerrado automático del pedal.

Sistema de fijación: a piso con tornillos.



**Repuesto accionador para válvulas.**  
Clave: TITAN-N5



**Cepillo.**

Diferentes colores.

Clave: CEP-LB

Agradecemos sinceramente su confianza en nosotros.  
Nos esforzamos por superar sus expectativas, ofreciendo soluciones que no solo cumplen,  
sino que también elevan los estándares de higiene y eficiencia en entornos industriales.

**TIPÁN**